

# Монитор сердечного ритма

## Инструкция

### Berry King Heartbeat

Большое спасибо, что Вы используете этот продукт как Ваш спортивный продукт. Продукт - это часы пульса при помощи сенсора, который преследует Вашу сердечную частоту в режиме реального времени и посылает Вам данные Вашему мобильному телефону.

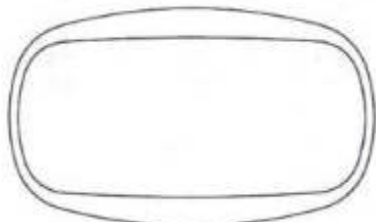
**Важно: Этот продукт подходит только для спортивных целей и не заменяет медицинские анализы.**

Эта инструкция содержит важные защитные указания и указания по уходу и предлагает Вам помощь для использования этого продукта, которую Вы можете следовать шаг за шагом. Прочитайте руководство основательно и сохраните его после чтения, в надежном месте.

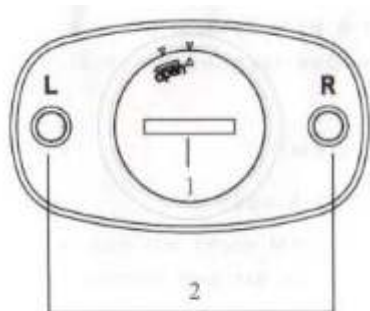
### Обзор устройств:

#### I. Сенсор для сердечной частоты

а. Вид спереди

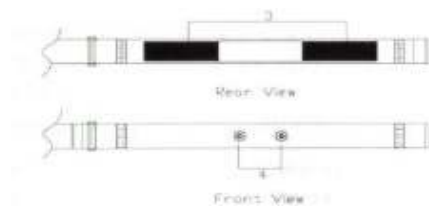


б. Вид сзади



1. Крепление батарей
2. Слева и права несущее направление

#### II. Пояс груди



3. Электроды
4. Кнопки

#### III. Smartphone (отдельно доступен)

### Давайте начнем

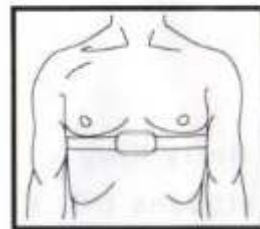
#### I. Удаление упаковки

В упаковке находятся

- сенсор для сердечной частоты
- Передвижная резиновая тесьма
- CR2032 батарея - уже в продукте
- руководство

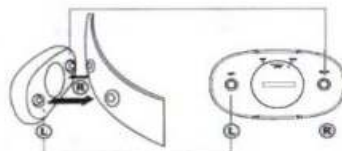
#### II. Ношение пояса груди

а. Увлажните ведущие Падс на обратной стороне пояса груди с несколькими каплями воды, со слюной или с ведущим гелем чтобы возникал хороший контакт.



б. Застегните сердечную подпругу ниже груди. Чтобы получать точный сердечный сигнал частоты, установите ремень таким образом, что он сидит точно под Вашими грудными мышцами.

с. Укрепите сенсор на ремне с надписью "L" налево.



**Предупреждение:** Если устройство одето в неправильном направлении то данные частоты сердечных сокращений будут не верными.

### III. Установите программу на телефоне, чтобы получить данные частоты сердечных сокращений.

В программном обеспечении, перейдите к HRM Add, а затем выберите датчик. Не подключайте Bluetooth раньше.

Ant+Устройства: Либо соединение устанавливается автоматически сразу или вы должны зарегистрировать получателя в соответствующем меню (Например, Garmin тренажеры)

Вам нужно войти в систему только один раз.

Нагрудный ремень автоматически переключается из ANT на Bluetooth.

По вопросам обращаться:  
[www.berryking.de](http://www.berryking.de)

#### предупреждение:

- Чистка датчика и грудного ремня в стиральной машине или в сушилке строго запрещена.
- Перед ручной стиркой, снимите передатчик, эту часть нельзя мочить.
- Убедитесь, что температура воды при стирке не выше 30 градусов.
- Глажение, отбеливание или нагревание запрещено.

### батарея

Передатчик использует батарею CR2032 3V. Батарея входит в комплект. Батареи обычно хватает на один год.



- Для открытия батарейного отсека, пользуйтесь монетой. Крутите против часовой стрелки до щелчка.
- Удалите старую батарею и вставьте новую (+) вверх.
- Поверните крышку батарейного отсека по часовой стрелке чтобы закрыть.

### ВАЖНО:

- Батареи, которые нельзя больше зарядить и аккумуляторы должны утилизироваться надлежащим образом. Для этой цели используйте специальные контейнеры.

b. Батареи очень опасны, они могут быть проглочены. Поэтому, аккумуляторы и мелкие детали держите подальше от детей.

c. Поставляемые батареи не следует заряжать, реактивировать любыми другими средствами, демонтировать или ложить в огонь или короткого замыкания.

### Передача данных:

Система ANT+ Sport Blue поддерживается с помощью HRM чтобы получить надежные данные.

#### для ANT+ System:

Сопряжение и подключение

Когда HRM не соединен с ANT+, он должен быть активирован и подключен.

Убедитесь, что нет никаких других ANT переводов в вашем пределах 50 метров. Это может повлиять на иное устройство.

Если устройство успешно подключено, она готова к использованию.

#### для Bluetooth 4.0 LE System:

A. Это устройство представляет собой устройство Bluetooth и оно совместимо со многими IOS устройств, в том числе:

- iPhone 4S/5/5S/6/6 Plus или более поздняя версия
- новый iPad/iPad 4/iPad mini
- Smartphone с Android 4.3 или более поздняя версия
- а также: Samsung Galaxy S4, S5, S6, или более поздняя версия

Кроме того, устройство может также работать со следующим программным обеспечением:

- Endomondo
- Strava
- Sports Tracker
- MapMyRide
- Wahoo

Все фирменные наименования и товарные знаки являются собственностью соответствующих владельцев.

BerryKing Lifestyle Products  
by bestbeans UG, Kronenstr. 39, D-44625 Herne

WEEE-Reg.-Nr. DE 10273912