

Heart Rate Monitor Benutzerhandbuch

Berry King Heartbeat

Vielen Dank, dass Sie dieses Produkt als Ihr Sportprodukt benutzen. Das Produkt ist eine Pulsuhr mit einem Sensor, die Ihre Herzfrequenz in Echtzeit verfolgt und Ihnen die Daten an Ihr Smartphone sendet.

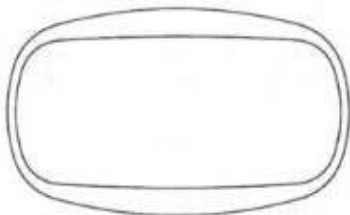
Wichtig: Dieses Produkt ist nur für sportliche Zwecke und ersetzt nicht das Medizinische.

Diese Bedienungsanleitung enthält wichtige Sicherheits- und Pflegehinweise und bietet Ihnen eine Anleitung für die Verwendung dieses Produktes, die Sie Schritt für Schritt verfolgen können. Lesen Sie es gründlich durch und bewahren Sie diese Bedienungsanleitung nach dem Lesen für späteres Nachschlagen an einem sicheren Platz auf.

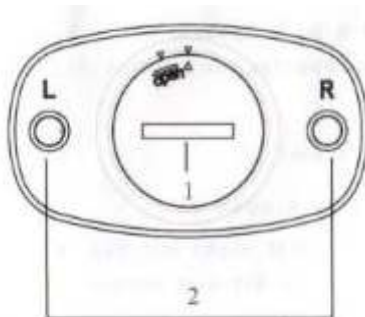
Geräteübersicht

I. Herzfrequenzsender

a. Vorderansicht

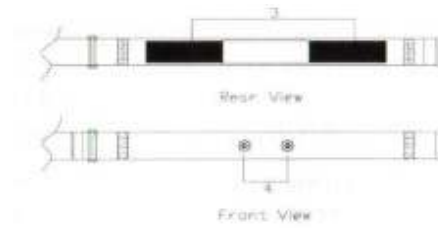


b. Rückansicht



1. Batteriefach
2. Links & Rechts Tragerichtung

II. Brustgurt



3. Elektroden
4. Knöpfe

III. Smartphone (separat erhältlich)

Getting started

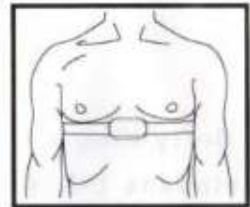
I. Auspacken des Produkts

In der Verpackung befinden sich

- ein Herzfrequenzsender
- Verstellbares Gummiband
- „CR2032“ Batterie – bereits im Produkt
- Benutzerhandbuch

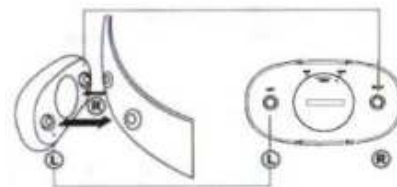
II. Tragen des Brustgurts

a. Befeuchten Sie die leitenden Pads auf der Rückseite des Brustgurts mit ein paar Tropfen Wasser, Speichel oder Leitgel um guten Kontakt zu bekommen.



b. Schnallen Sie den Herzfrequenz-Brustgurt unterhalb der Brust fest. Um ein genaues Herzfrequenz-Signal zu erhalten, stellen Sie den Riemen so ein, dass dieser genau unter Ihren Brustmuskeln (Brust) sitzt.

c. Befestigen Sie den Sender am Riemen mit der Aufschrift „L“ nach links.



Warnung: Ungenaue Herzfrequenzdaten werden aufgenommen, wenn die Vorrichtung in der falschen Richtung getragen wird.

III. Installieren Sie eine Software auf Ihrem Smartphone, um die Herzfrequenz-Daten empfangen zu können.

In der App gehen Sie auf HRM hinzufügen und wählen dann den Sender. Nicht vorher via Bluetooth koppeln.

ANT+ Geräte: Entweder wird die Verbindung sofort automatisch hergestellt oder Sie müssen in dem entsprechenden Menü den Empfänger anmelden (z.B. Garmin Fitness Geräte)

Diese Anmeldung ist einmalig.

Der Brustgurt stellt automatisch von ANT+ auf Bluetooth um.

Bei Fragen und Hilfe wenden Sie sich bitte an unseren Support unter www.berryking.de

Warnung:

- Das Reinigen des Senders und dem Brustgurt in einer Waschmaschine oder Trockner ist strengstens untersagt.
- Bevor Sie das Produkt mit der Hand waschen, entfernen Sie den Sender, dieser Teil ist nicht waschbar.
- Stellen Sie sicher, dass die Wassertemperatur beim Waschen nicht höher als 30 °C ist.
- Bügeln, bleichen oder heizen ist verboten.

Batterie

Der Sender verwendet eine CR2032 3V Batterie. Die Batterie ist bereits im Produkt. Die Batterie hält meistens bis zu einem Jahr.

- Benutzen Sie eine Münze um die Batteriefachabdeckung zu entfernen. Drehen Sie diese gegen den Uhrzeigersinn, bis sie einrastet.



- Entfernen Sie die alte Batterie und setzen Sie die neue Batterie mit der + Seite nach oben.
- Drehen Sie die Batteriefachabdeckung im Uhrzeigersinn, um diese zu schließen.

Wichtig

- Nicht aufladbare Batterien und Akkus müssen ordnungsgemäß entsorgt werden. Zu diesem Zweck sind spezielle Behälter für die Entsorgung von Akkus an kommunalen Sammelstellen zur Verfügung gestellt.

b. Batterien sind extrem gefährlich, sie können außerdem verschluckt werden. Daher halten Sie Batterien, Akkus und andere Kleinteile von Kindern fern.

c. Die mitgelieferten Batterien dürfen nicht aufgeladen werden, reaktiviert durch andere Mittel, demontiert, oder in Feuer und Kurzschlüsse gesetzt werden.

Datenübertragung

ANT + Sport Ble System wird unterstützt um eine sichere Datenübertragung durch diesen HRM zu erreichen.

Für ANT+ System

Paarung/Verbinden

Wenn der HRM nicht mit dem ANT+ gekoppelt ist, muss es aktiviert und verbunden werden.

Stellen Sie sicher, dass es keine anderen ANT+ Übertragungen in Ihrem Umkreis von 50 m Reichweite gibt. Das könnte sonst Ihr Gerät beeinflussen.

Wenn Ihr Gerät erfolgreich verbunden ist, ist es betriebsbereit.

Für Bluetooth 4.0 LE System:

Dieses Gerät ist ein Bluetooth Gerät und ist mit vielen IOS-Geräten kompatibel, einschließlich:

- iPhone 4S / 5 / 5S / 6 / 6 Plus oder neuer
- new iPad / iPad 4 / iPad mini
- iPod Touch 5
- Smartphone mit Android 4.3 oder neuer
- Samsung Galaxy S4 /S5 /S6 oder neuer

Darüber hinaus kann das Gerät auch mit folgenden APPs funktionieren:

- Endomondo
- Strava
- Sports Tracker
- MapMyRide
- Wahoo

Alle Markennamen und Warenzeichen sind Eigentum der jeweiligen Inhaber.

BerryKing Lifestyle Products
by bestbeans UG, Kronenstr. 39, D-44625 Herne

WEEE-Reg.-Nr. DE 10273912